

01 - Tableau de bord

1 juil. 2014 - 30 juin 2015
Comparer à : 1 juil. 2013 - 30 juin 2014

 Toutes les sessions
+ 0,00 %

Visites

1 juil. 2014 - 30 juin 2015

18 473

% du total : 100,00 % (18 473)



1 juil. 2013 - 30 juin 2014

11 068

% du total : 100,00 % (11 068)



Visites France Métropolitaine

1 juil. 2014 - 30 juin 2015

15 151

% du total : 82,02 % (18 473)



1 juil. 2013 - 30 juin 2014

8 840

% du total : 79,87 % (11 068)



Visites Pays de la Loire

1 juil. 2014 - 30 juin 2015

1 838

% du total : 9,95 % (18 473)



1 juil. 2013 - 30 juin 2014

1 201

% du total : 10,85 % (11 068)



Pages vues

1 juil. 2014 - 30 juin 2015

37 093

% du total : 100,00 % (37 093)



1 juil. 2013 - 30 juin 2014

23 964

% du total : 100,00 % (23 964)



Durée moy. des visites

1 juil. 2014 - 30 juin 2015

00:01:34

Valeur moy. pour la vue : 00:01:34
(0,00 %)



1 juil. 2013 - 30 juin 2014

00:01:41

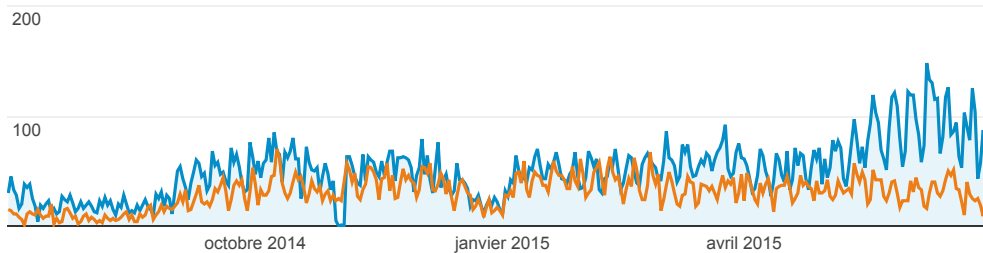
Valeur moy. pour la vue : 00:01:41
(0,00 %)



Visites

1 juil. 2014 - 30 juin 2015 : ● Sessions

1 juil. 2013 - 30 juin 2014 : ● Sessions



Temps cumulés des visites

1 juil. 2014 - 30 juin 2015

480:37:38

% du total : 100,00 % (480:37:38)



1 juil. 2013 - 30 juin 2014

309:28:19

% du total : 100,00 % (309:28:19)



Visites de plus d'1min - Obj 1

1 juil. 2014 - 30 juin 2015

3 472

% du total : 100,00 % (3 472)



1 juil. 2013 - 30 juin 2014

2 249

% du total : 100,00 % (2 249)



Visites à plus de 3 pages - Obj 2

1 juil. 2014 - 30 juin 2015

2 009

% du total : 100,00 % (2 009)



1 juil. 2013 - 30 juin 2014

1 390

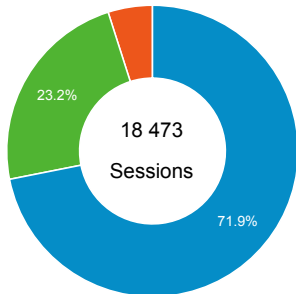
% du total : 100,00 % (1 390)



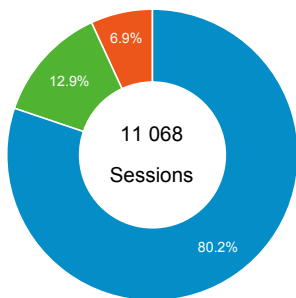
Visites pour la variable Type de trafic

■ organic ■ referral ■ direct

1 juil. 2014 - 30 juin 2015

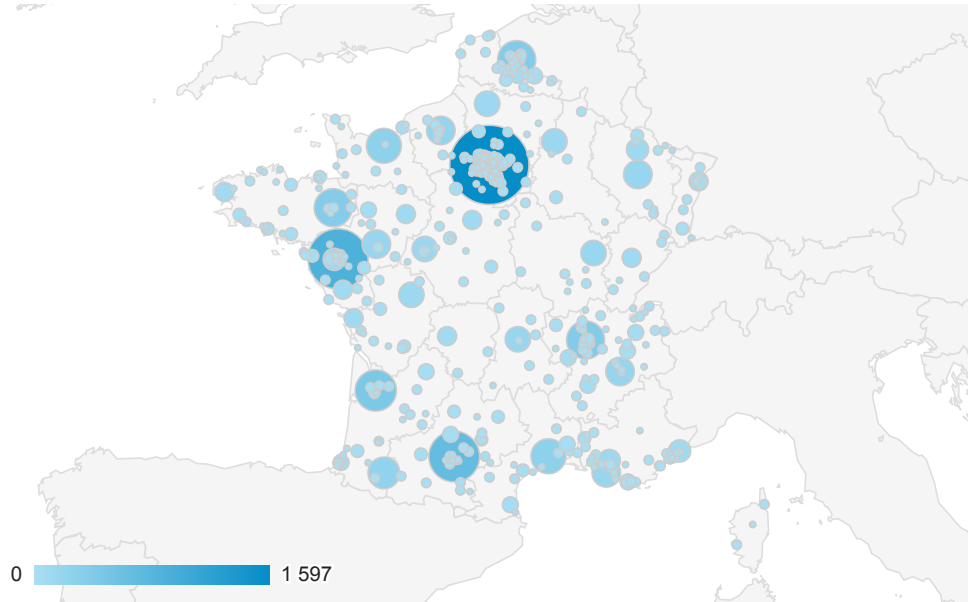


1 juil. 2013 - 30 juin 2014

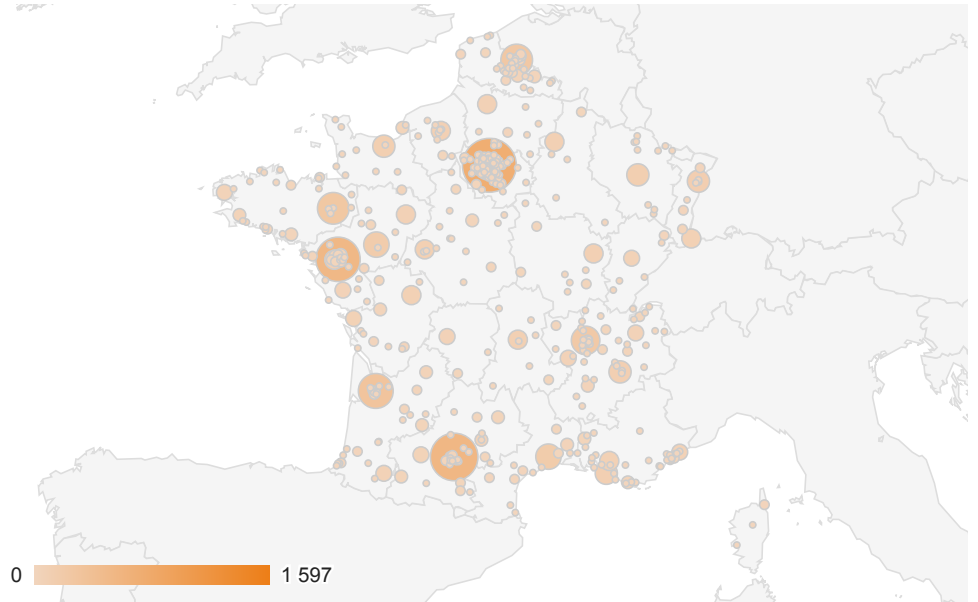


Visites France

1 juil. 2014 - 30 juin 2015



1 juil. 2013 - 30 juin 2014



Ville	Sessions	Durée moyenne des sessions
Paris		
1 juil. 2014 - 30 juin 2015	1 597	00:01:11
1 juil. 2013 - 30 juin 2014	717	00:01:11
Modification (en %)	122,73 %	1,09 %
Nantes		
1 juil. 2014 - 30 juin 2015	890	00:02:19
1 juil. 2013 - 30 juin 2014	527	00:02:11
Modification (en %)	68,88 %	6,17 %
Toulouse		
1 juil. 2014 - 30 juin 2015	673	00:02:07
1 juil. 2013 - 30 juin 2014	552	00:02:37
Modification (en %)	21,92 %	-18,99 %
Bordeaux		
1 juil. 2014 - 30 juin 2015	442	00:01:30
1 juil. 2013 - 30 juin 2014	307	00:02:24
Modification (en %)	43,97 %	-37,67 %
(not set)		
1 juil. 2014 - 30 juin 2015	391	00:01:34
1 juil. 2013 - 30 juin 2014	0	00:00:00
Modification (en %)	100,00 %	100,00 %
Lille		
1 juil. 2014 - 30 juin 2015	381	00:01:59
1 juil. 2013 - 30 juin 2014	231	00:01:44
Modification (en %)	64,94 %	15,14 %
Rennes		
1 juil. 2014 - 30 juin 2015	377	00:01:18
1 juil. 2013 - 30 juin 2014	246	00:02:02
Modification (en %)	53,25 %	-36,14 %
Lyon		
1 juil. 2014 - 30 juin 2015	376	00:01:48
1 juil. 2013 - 30 juin 2014	213	00:01:29
Modification (en %)	76,53 %	21,30 %
Caen		
1 juil. 2014 - 30 juin 2015	278	00:01:45
1 juil. 2013 - 30 juin 2014	113	00:02:03
Modification (en %)	146,02 %	-14,02 %
Montpellier		
1 juil. 2014 - 30 juin 2015	274	00:02:47
1 juil. 2013 - 30 juin 2014	169	00:01:05
Modification (en %)	62,13 %	158,73 %

